

关于外网访问 CRP 等校内资源的通知(试运行)

为进一步方便我校教职员工通过 VPN 访问校内资源，现将 VPN 使用说明有关事项通知如下：

一、应用范围

VPN 属于远程访问技术，主要用于非校园网环境下访问校内资源的业务。

二、用户范围

所有教职员工。

三、平台登录

登陆网址 <https://vpn.xlgy.com>（电脑平台浏览器地址栏必须加 <https://>，手机 APP 上可不加）。

VPN 客户端支持 Windows 操作系统、Linux 操作系统和 Mac OS X 操作系统，支持苹果，安卓等手机接入；支持多种浏览器。

四、使用说明

1. 环境要求

客户端计算机已经接入因特网，并且网络通信正常。

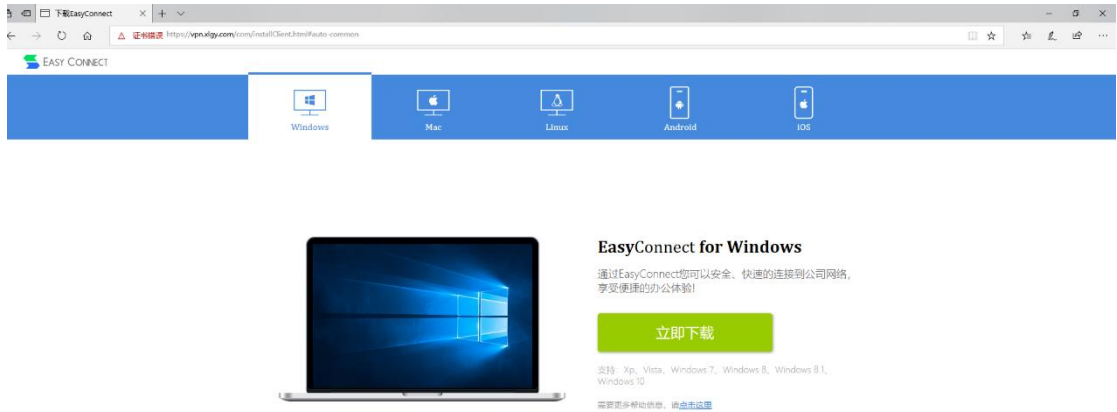
2. 典型使用方法举例

（注：以下所有截图皆以 Windows 10 系统下的 IE11 为例，其它操作系统或浏览器，界面可能稍有不同；移动端只需在各大应用市场下载 EasyConnect，按提示输入网址（vpn.xlgy.com），连接后输入用户名密码即可）

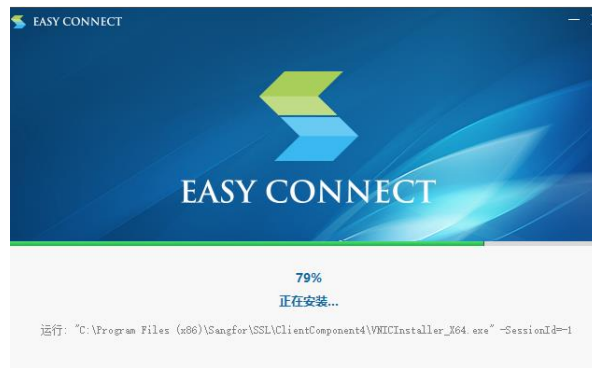
在 IE 地址栏输入 VPN 的登录地址 <https://vpn.xlgy.com> 来登录 VPN，如图：



选择“详细信息” - “继续转到网页（不推荐）”进入组件安装页面



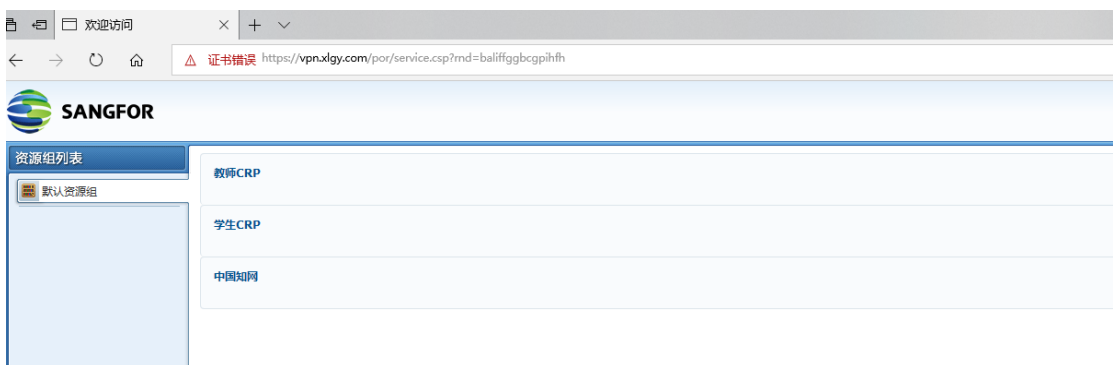
下载并安装 VPN 组件，请先关闭本机的防火墙及杀毒软件，否则可能会安装不成功。



组件安装成功后浏览器的页面会出现 VPN 登录界面如下，用户名为老师的教工号，密码为身份证后六位。



登录成功后的页面显示如下：



宣传统战部

2018年11月20日